



Informações Gerais

R\$ 100

Valor da Cota

R\$ 98,12

Cota Patrimonial

R\$ 220,5 mm

Valor do Patrimônio (R\$)

138

Nº Cotistas

R\$ 0,7042

Rentabilidade por cota

8,14%

Dividend Yield

26.447 m²

ABL

Estratégia de Investimento

Investimento em ativos imobiliários performados em todo o território brasileiro. Dentre eles imóveis comerciais, lajes corporativas e mistos.

Objetivo do Fundo:

Auferir rendimentos recorrentes de aluguel, investimento indireto em imóveis e ganho de capital na compra e venda de ativos.

Início do Fundo:

1ª Emissão em 16/01/2020 ("Emissão")

Gestor e Administrador:

BRL Trust Distribuidora de Títulos e Valores Mobiliários S.A.

Consultor Imobiliário:

HBR Gestão de Fundos Imobiliários LTDA ("HBR Gestão")

Taxa de Administração:

0,86% a.a. do PL até R\$ 500 mm
0,84% a.a. do que exceder R\$ 500 mm até R\$ 1 bi
0,80% a.a. do que exceder R\$ 1 bi

Composição do Resultado

R\$ 000	Abril 2020
Receita de Locação	1.681
Trilogy	333
One Eleven	463
Neolink	519
Cittyplex	364
Rendimentos Mobiliários	2
IR sobre rendimentos	-
Total de Receitas	1.684
Despesas Mobiliárias e operacionais	(153)
Lucro Financeiro	1.531
Ajustes	(30)
Complemento DY mês anterior	80
Resultado Distribuído	1.581

Observações:

- Base DRE de 28 de maio (último dia útil do mês) com rendimentos de aluguéis referentes à abril.
- Complemento do Dividend Yield para resultar em 8,14% anual da distribuição ocorrida em Maio, referente à aluguéis de Março.

Fonte: HBR Gestão

Carteira de Ativos



Neolink Office, Mall & Stay

Classe: Lajes corporativas
Localização: Rio de Janeiro - RJ
Área Construída: 36.892 m²
ABL adquirida: 5.556,40 m²
Taxa de Ocupação: 100% da ABL
Locatário: Unimed
Contrato: Atípico (15 anos)
Início Locação: Fevereiro 2021



One Eleven

Classe: Lajes Corporativas
Localização: São Paulo -SP
Área Construída: 15.534,35
ABL adquirida: 3.832,77 m²
Taxa de Ocupação: 100% da ABL
Locatário: WeWork
Contrato: Típico (20 anos)
Início Locação: Dezembro 2018

Carteira de Ativos



The Cityplex Osasco

Classe: Salas comerciais

Localização: Osasco - SP

Área Construída: 73.379,92 m²

ABL adquirida: 4.832,84 m²

Taxa de Ocupação: 100% da ABL

Locatário: WeWork

Sub-Locatários: Mercado Livre e RSI Software

Contrato: Típico (21 anos)

Início Locação: Março 2020



Trilogy Home & Office

Classe: Salas comerciais

Localização: São Bernardo do Campo - SP

Área Construída: 11.099 m²

ABL adquirida : 11.099 m²

Taxa de Ocupação: 100% da ABL

Locatário: Ânima Educação (Fac. São Judas)

Contrato: Atípico (10 anos)

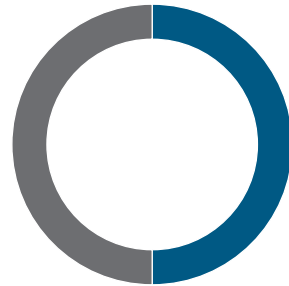
Início Locação: Julho 2018

Classe do Ativo



■ Imóvel Comercial ■ Misto

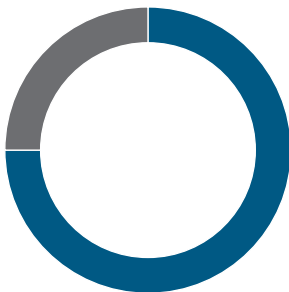
Tipicidade do Contrato



■ Fixo ■ Variável

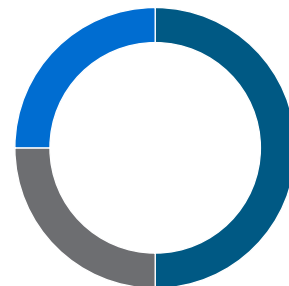
Fonte: HBR Gestão

Distribuição Geográfica



■ São Paulo ■ Rio de Janeiro

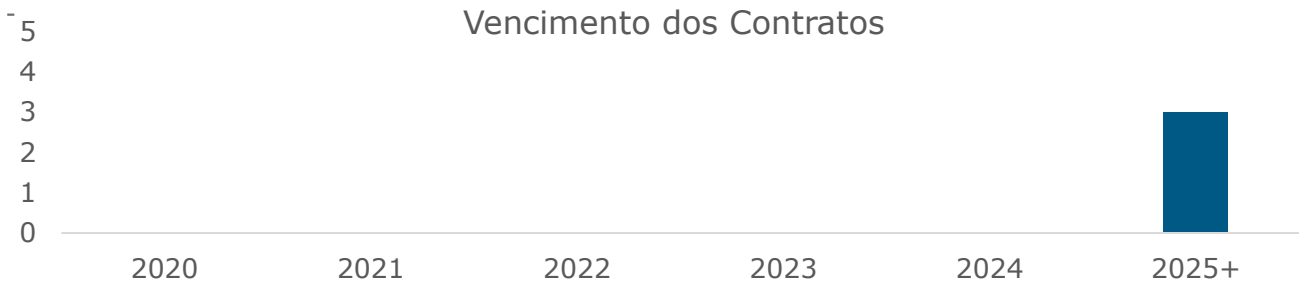
Segmento dos Inquilinos



■ Coworking ■ Saúde ■ Educação

Fonte: HBR Gestão

Vencimento dos Contratos




Fonte: HBR Gestão

Imóvel	Valor de Aquisição (R\$)	Valor de Avaliação ¹ (R\$)	Participação do Fundo no Subcondomínio
Neolink Office, Mall & Stay	70.020.819	78.350.000	47,84%
One Eleven	60.379.069	62.890.000	84,01%
The Cityplex Osasco	49.083.319	54.460.000	51,20%
Trilogy Home & Office	45.084.000	43.340.000 ²	12,14%

¹Fonte: Laudos Engebanc abr/19

²Fonte: Laudo Colliers jan/19

Fonte: HBR Gestão



Fonte: HBR Gestão

Documentos

A administração e gestão do Fundo recomendam a leitura atenta e cuidadosa do prospecto e do regulamento do FII HBRH11 para o investidor interessado em aplicar os seus recursos.

- [Regulamento](#)
- [Prospecto](#)

Demais documentos como fatos relevantes, comunicados a mercado, convocações e atas podem ser encontrados no site da Administradora ou da B3 S.A. – Brasil, Bolsa, Balcão.

- [Site do Administrador](#)
- [Site da B3](#)

Disclaimer

As informações contidas nesta apresentação não podem ser consideradas como única fonte no processo decisório do investidor que, antes de tomar qualquer decisão, deverá realizar uma avaliação minuciosa do produto e dos respectivos riscos. Este boletim tem caráter meramente informativo, destina-se aos cotistas do Fundo, e não deve ser entendido como análise de valor mobiliário, material promocional, solicitação de compra ou venda, oferta ou recomendação de qualquer ativo financeiro ou investimento. As informações veiculadas, os valores e as taxas são referências às datas e às condições indicadas no material, e não serão atualizadas. Rentabilidade passada não representa garantia de rentabilidade futura. A rentabilidade divulgada não é líquida de impostos. Verifique a tributação aplicável. Fundos de investimento não contam com garantia do administrador, do gestor, de qualquer mecanismo de seguro ou fundo garantidor de crédito – FGC. Ao investidor é recomendada a leitura atenta e cuidadosa do prospecto e do regulamento do Fundo, especialmente ao que diz respeito às cláusulas que refletem o objetivo e a política de investimento do Fundo, bem como as disposições do prospecto que tratam dos fatores de risco a que este está exposto. Este fundo tem menos de 12 (doze) meses. Para avaliação da performance de um fundo de investimento, é recomendável a análise de, no mínimo, 12 (doze) meses. Os riscos eventualmente mencionados neste material não refletem todos os riscos, cenários e possibilidades associados ao ativo. O investimento em determinados ativos financeiros pode sujeitar o investidor a significativas perdas patrimoniais. Ao investidor cabe a responsabilidade de se informar e avaliar sobre todos os riscos, previamente a tomada de decisão. Ao investidor caberá a decisão final, sob sua única e exclusiva responsabilidade, acerca dos investimentos e ativos mencionados neste material. Para obter mais informações sobre objetivo, público-alvo e riscos, consulte o regulamento e o prospecto do Fundo. São vedadas a cópia, a distribuição ou a reprodução total ou parcial deste material, sem a prévia e expressa concordância do administrador e do gestor do Fundo.