

FII MULTI RENDA URBANA HBRH11

REFERÊNCIA OUTUBRO 2020
PUBLICAÇÃO DEZEMBRO 2020



HBR[®]
R E A L T Y

Resumo – Base 30/out

Cota Patrimonial	Valor de Mercado	Retabilidade/Cota	ABL
R\$98,49	R\$98,48	R\$0,6700	26.447m ²
Valor do Patrimônio	Valor de Mercado	Dividend Yield	Cotistas
R\$ 221,1 milhões	R\$ 221,1 milhões	8,16%	484

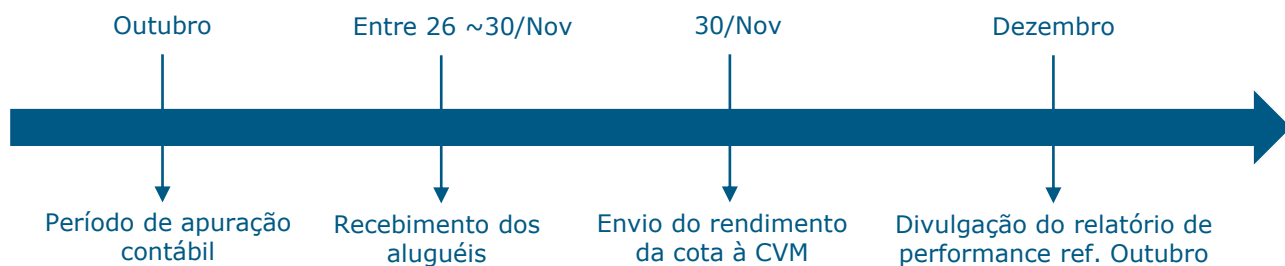
Comentários

Sobre o Fundo: Com a primeira emissão em 16 de Janeiro de 2020, o HBRH11 conta com 4 ativos de lajes corporativas em seu portfólio voltados para os segmentos de saúde, educação e *coworking*. Os ativos possuem idade média inferior a 5 anos, e estão localizados nas cidades de São Paulo, Osasco, São Bernardo do Campo e Rio de Janeiro.

Sobre dividendos: Os aluguéis do mês de Outubro não sofreram maiores impactos. O recebimento inferior no empreendimento One Eleven/WeWork foi compensado em grande parte pelo recebimento superior do empreendimento Cittyplex/Mercado Livre. De toda forma, mantivemos o consistente *Dividend Yield* acima da meta proposta para o Fundo, atingindo 8,16% a.a. neste mês.

Sobre a Operação: Neste mês não tivemos nenhuma intervenção ou movimentação operacional relevante tomada sobre a gestão imobiliária dos empreendimentos. Seus funcionamentos estão em plena ordem, sem impactos tanto para os locatários quanto para o Fundo. Não vislumbramos nenhuma demanda relevante de investimentos ou intervenções para os próximos meses.

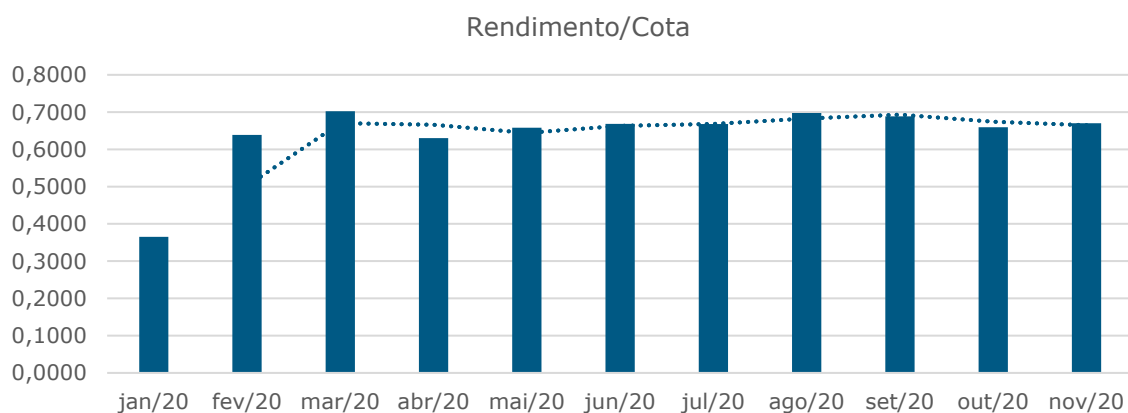
Ciclo de Apuração de Resultado



Demonstração do Resultado – Regime de Caixa

DRE	Setembro	Outubro	Novembro	Acumulado
Receita de Locação	R\$ 1.789.239	R\$ 1.672.359	R\$ 1.665.447	R\$ 17.449.983
Neolink	R\$ 519.906	R\$ 519.906	R\$ 519.906	R\$ 5.450.624
Trillogy	R\$ 339.694	R\$ 339.694	R\$ 332.782	R\$ 3.147.466
One Eleven	R\$ 448.316	R\$ 448.316	R\$ 448.316	R\$ 4.752.927
Cittyplex	R\$ 481.324	R\$ 364.444	R\$ 364.444	R\$ 4.098.965
Receita Financeira	R\$ 676	R\$ 1.291	R\$ 1.163	R\$ 85.621
Total de Receitas	R\$ 1.789.915	R\$ 1.673.650	R\$ 1.666.610	R\$ 17.535.604
Total Despesas	R\$ (161.998)	R\$ (162.303)	R\$ (162.021)	R\$ (1.530.139)
Resultado	R\$ 1.627.917	R\$ 1.511.348	R\$ 1.504.589	R\$ 16.005.465
Fundo de Reserva	R\$ (81.396)	R\$ (30.227)	R\$ -	R\$ (446.021)
Ajuste para distribuição do resultado	R\$ -	R\$ -	R\$ -	R\$ 1.500
Resultado Distribuído	R\$ 1.546.521	R\$ 1.481.121	R\$ 1.504.589	R\$ 15.560.944
Quantidade de cotas	2.245.672	2.245.672	2.245.672	24.097.607
Resultado Distribuído/Cota	R\$ 0,69	R\$ 0,66	R\$ 0,67	R\$ 7,05

Rendimento/Cota (R\$) – Regime de Caixa



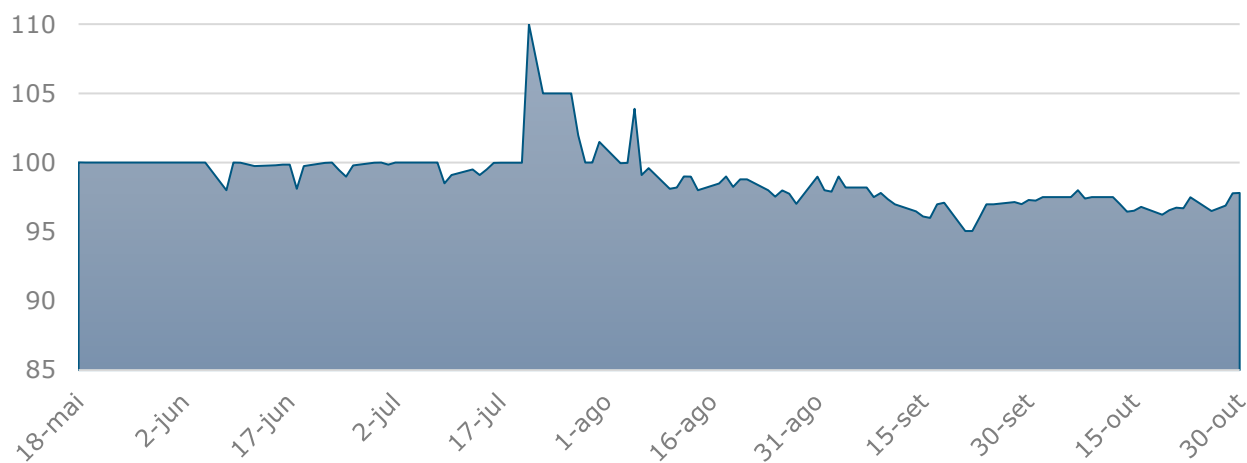
Média Rendimento/Cota	DY Anual HBRH11	DY Anual FIIs*
0,6406	8,16% a.a.	9,33% a.a.
*Ranking de FIIs de mercado – base 02/Dez/20 - Funds Explorer		

Benchmarks

Indicador	Jan	Fev	Mar	Abr	Mai	Jun	Jul	Ago	Set	Out	Média
CDI ¹	0,38%	0,29%	0,34%	0,28%	0,24%	0,21%	0,19%	0,16%	0,16%	0,16%	0,24%
IBOV ²	-1,63%	-8,43%	-29,90%	10,25%	8,57%	8,76%	8,27%	-3,44%	-4,80%	-0,69%	-1,30%
DY HBRH11	0,36%	0,64%	0,70%	0,63%	0,67%	0,67%	0,66%	0,70%	0,67%	0,68%	0,64%

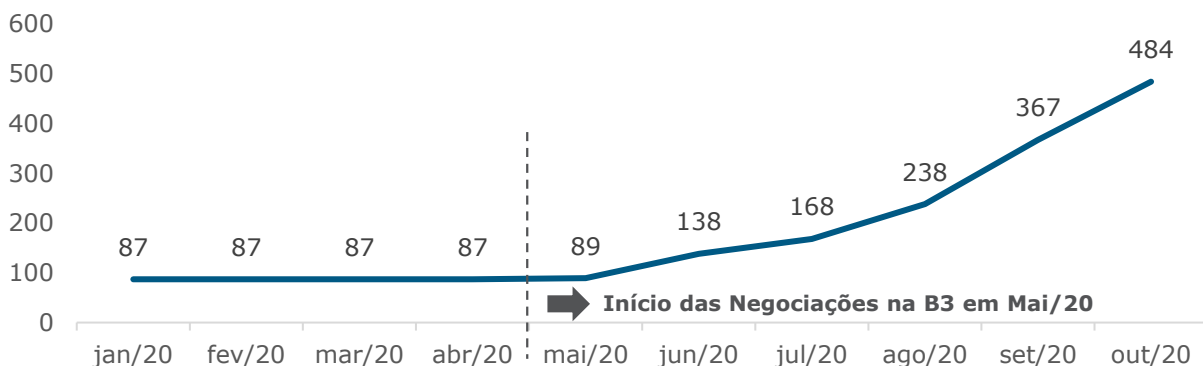
¹ site CETIP / ² site B3

Valor da Cota (R\$)

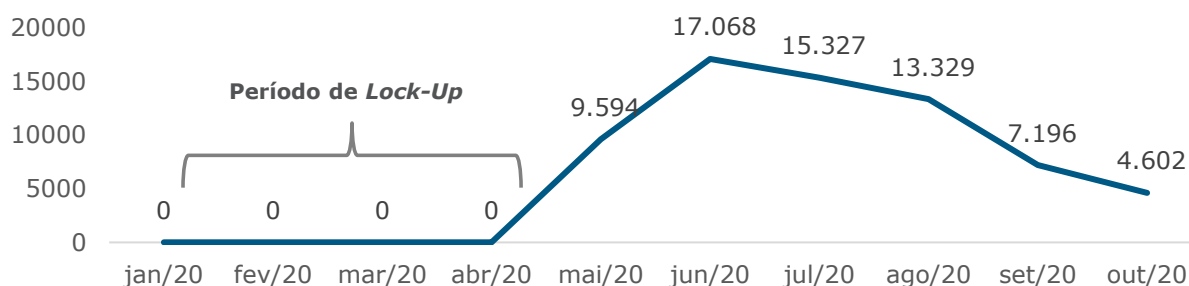


Mínimo	Máximo	Média
R\$95,05	R\$110,00	R\$98,78

Quantidade de Cotistas



Volume Negociado na B3 (R\$ milhões)



Perfil do Portfólio


Neolink Office, Mall & Stay

Classe	Lajes Corporativas
Localização	Rio de Janeiro - RJ
ABL Adquirida	5.556,40m ²
Taxa de Ocupação	100% da ABL
Locatário	Unimed
Contrato	Atípico (15 anos)
Início de Locação	Fevereiro 2021
Mês de Reajuste	Março



One Eleven

Classe	Lajes Corporativas
Localização	São Paulo - SP
ABL Adquirida	3.832,77m ²
Taxa de Ocupação	100% da ABL
Locatário	WeWork
Contrato	Típico (20 anos)
Início de Locação	Dezembro 2018
Mês de Reajuste	Janeiro



Perfil do Portfólio

The Cityplex Osasco

Classe	Lajes Corporativas
Localização	Osasco - RJ
ABL Adquirida	5.679,90m ²
Taxa de Ocupação	100% da ABL
Locatário	WeWork
Sub-Locatários	Mercado Livre e RSI Software
Contrato	Típico (20 anos)
Início de Locação	Março 2020
Mês de Reajuste	Abril



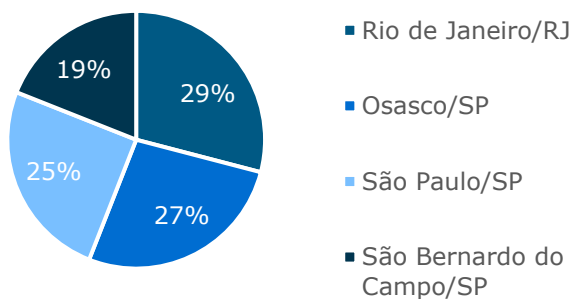
Trilogy Home & Office

Classe	Lajes Corporativas
Localização	São Bernardo do Campo - SP
ABL Adquirida	11.099m ²
Taxa de Ocupação	100% da ABL
Locatário	Ânima Educação (São Judas)
Contrato	Atípico (10 anos)
Início de Locação	Julho 2018
Mês de Reajuste	Janeiro

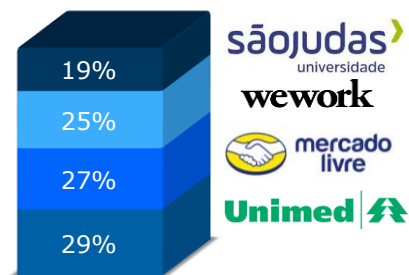


Perfil do Portfólio

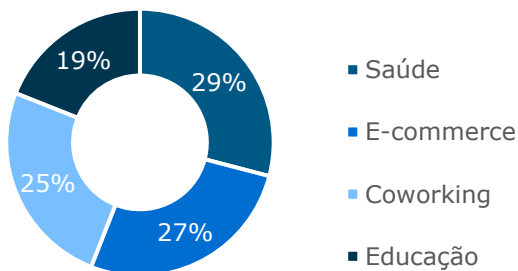
Receita por Localização



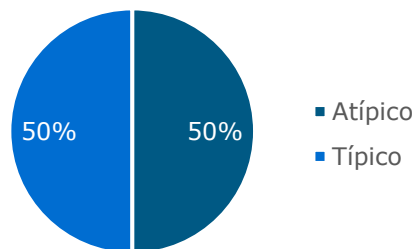
Receita por Locatário



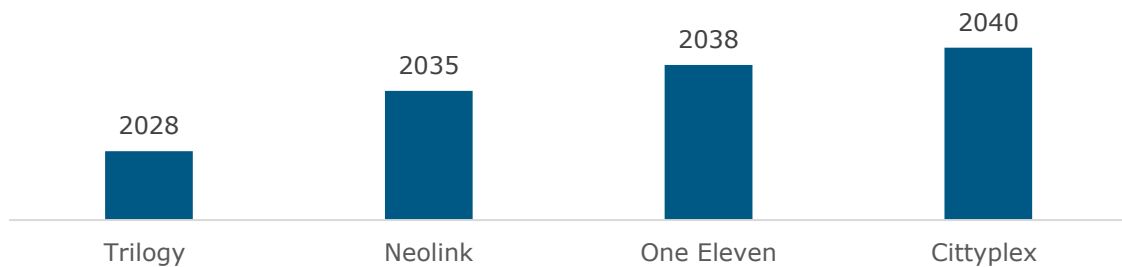
Segmento dos Locatários



Tipicidade do Contrato



Vencimento dos Contratos



Informações Gerais

Descrição	FII Multi Renda Urbana
Site	http://hbrrealty.com.br/multirenda
CNPJ	30.871.698/0001-81
Código BOVESPA	HBRH11
Gestor	BRL Trust DTVM S.A.
Administrador	BRL Trust DTVM S.A.
Consultor Imobiliário	HBR Realty
Público Alvo	Investidores em geral
Objetivo	Auferir rendimentos recorrentes de aluguel, investimento indireto em imóveis e ganho de capital na compra e venda de ativos.
Taxa de Administração	0,86% a.a. do PL até R\$ 500 mm 0,84% a.a. do que exceder R\$ 500 mm até R\$ 1 bi 0,80% a.a. do que exceder R\$ 1 bi

Documentos

A administração e gestão do Fundo recomendam a leitura atenta e cuidadosa do prospecto e do regulamento do FII HBRH11 para o investidor interessado em aplicar os seus recursos.

- [Regulamento](#)
- [Prospecto](#)

Demais documentos como fatos relevantes, comunicados a mercado, convocações e atas podem ser encontrados no site da Administradora ou da B3 S.A. – Brasil, Bolsa, Balcão.

- [Site do Administrador](#)
- [Site da B3](#)

Disclaimer

As informações contidas nesta apresentação não podem ser consideradas como única fonte no processo decisório do investidor que, antes de tomar qualquer decisão, deverá realizar uma avaliação minuciosa do produto e dos respectivos riscos. Este boletim tem caráter meramente informativo, destina-se aos cotistas do Fundo, e não deve ser entendido como análise de valor mobiliário, material promocional, solicitação de compra ou venda, oferta ou recomendação de qualquer ativo financeiro ou investimento. As informações veiculadas, os valores e as taxas são referências às datas e às condições indicadas no material, e não serão atualizadas. Rentabilidade passada não representa garantia de rentabilidade futura. A rentabilidade divulgada não é líquida de impostos. Verifique a tributação aplicável. Fundos de investimento não contam com garantia do administrador, do gestor, de qualquer mecanismo de seguro ou fundo garantidor de crédito – FGC. Ao investidor é recomendada a leitura atenta e cuidadosa do prospecto e do regulamento do Fundo, especialmente ao que diz respeito às cláusulas que refletem o objetivo e a política de investimento do Fundo, bem como as disposições do prospecto que tratam dos fatores de risco a que este está exposto. Este fundo tem menos de 12 (doze) meses. Para avaliação da performance de um fundo de investimento, é recomendável a análise de, no mínimo, 12 (doze) meses. Os riscos eventualmente mencionados neste material não refletem todos os riscos, cenários e possibilidades associados ao ativo. O investimento em determinados ativos financeiros pode sujeitar o investidor a significativas perdas patrimoniais. Ao investidor cabe a responsabilidade de se informar e avaliar sobre todos os riscos, previamente a tomada de decisão. Ao investidor caberá a decisão final, sob sua única e exclusiva responsabilidade, acerca dos investimentos e ativos mencionados neste material. Para obter mais informações sobre objetivo, público-alvo e riscos, consulte o regulamento e o prospecto do Fundo. São vedadas a cópia, a distribuição ou a reprodução total ou parcial deste material, sem a prévia e expressa concordância do administrador e do gestor do Fundo.